




# ENDO-STATION GO EASY 2<sup>®</sup> BY CERKAMED

CE






1



# ENDO-STATION GO EASY 3<sup>®</sup> BY CERKAMED

CE

2



# ENDO-STATION GO MINI

CE

3



# ENDO-STATION GO GUTTA BOX 2x3/2x6/12

CE

4

GUTTA BOX 2x6

x 1





GUTTA BOX 12

x 1



GUTTA BOX 2x3

x 1



# ENDO-STATION GO

## INSTRUKCJA UŻYCIA WYROBU

**PRZED UŻYCIEM NALEŻY ZAPOZNAĆ SIĘ Z PONIŻSZĄ INSTRUKCJĄ WYROB DO STOSOWANIA WYŁĄCZNIE PRZEZ LEKARZA STOMATOLOGA**

### PRZEZNACZENIE

Stojak stomatologiczny na preparaty i akcesoria endodontyczne.

### SPOSÓB UŻYCIA

Przygotować stojak zgodnie ze zdjęciem do odpowiedniego wariantu. Ustawić w dogodnym dla siebie miejscu.

### Opakowanie zawiera:

- ENDO-STATION GO EASY 2 - fot. 1,
- ENDO-STATION GO EASY 3 - fot. 2,
- ENDO-STATION GO MINI - fot. 3,
- ENDO-STATION GO GUTTA BOX 2X3/2X6/12 - fot. 4.

### POSTĘPOWANIE Z WYROBEM

Do mycia stojaka używać ciepłej wody z delikatnym detergentem (mydłem, płynem do naczyń) i miękkiej ściereczki.

Nie używać takich środków czyszczących jak alkohole, rozpuszczalniki, kwasy ponieważ powoduje to zmatowienie i uszkodzenie materiału.

### ŚRODKI OSTROŻNOŚCI

W przypadku wystąpienia poważnego incydentu związanego z wyrobem należy ten fakt zgłosić producentowi i właściwemu organowi Państwa, w którym użytkownik lub pacjent mają miejsce zamieszkania.

### DOSTĘPNE WARIANTY:

- ENDO-STATION GO Easy 2
- ENDO-STATION GO Easy 3
- ENDO-STATION GO MINI
- ENDO-STATION GO Gutta Box 12
- ENDO-STATION GO Gutta Box 2x3
- ENDO-STATION GO Gutta Box 2x6

Data ostatniej aktualizacji: 02.11.2022/4

# ENDO-STATION GO

## INSTRUCCIONES DE USO DEL PRODUCTO

**ANTES DE USAR EL PRODUCTO PROCEDE LEER LAS SIGUIENTES INSTRUCCIONES**

EL PRODUCTO ESTÁ CONCEBIDO PARA SU USO ÚNICAMENTE POR ODONTÓLOGOS PROFESIONALES

### USO

Soporte odontológico para las preparaciones y accesorios odontológicos.

### INSTRUCCIONES DE USO

Preparar el soporte conforme a la imagen para el variante adecuado. Colocar en un sitio preferido.

### El envase incluye:

- ENDO-STATION GO EASY 2 - foto 1,
- ENDO-STATION GO EASY 3 - foto 2,
- ENDO-STATION GO MINI - foto 3,
- ENDO-STATION GO GUTTA BOX 2X3/2X6/12 - foto 4.

### USO DEL PRODUCTO

Para lavar el soporte utilizar el agua caliente con un detergente delicado (jabón, detergente líquido) y un trapo blando.

NO utilizar detergentes como el alcohol, disolventes, ácidos porque tal uso resulta en opacar y dañar el material.

### MEDIDAS DE SEGURIDAD

En caso de un incidente grave relacionado con el producto procede presentar el hecho al fabricante y a las debidas autoridades en el estado en el que el usuario o el paciente tienen domicilio.

### VARIANTES ACCESIBLES:

- ENDO-STATION GO Easy 2
- ENDO-STATION GO Easy 3
- ENDO-STATION GO MINI
- ENDO-STATION GO Gutta Box 12
- ENDO-STATION GO Gutta Box 2x3
- ENDO-STATION GO Gutta Box 2x6

Fecha de última actualización: 02.11.2022/4

# ENDO-STATION GO

## INSTRUCTIONS FOR USE

**BEFORE USE PLEASE READ THE FOLLOWING INSTRUCTIONS CAREFULLY**  
PRODUCT FOR DENTAL USE ONLY

### INTENDED USE

Dental stand for preparations and endodontic accessories.

### INSTRUCTIONS FOR USE

Prepare the stand for the appropriate variant as shown in the photo. Place it in a convenient place.

### Packaging contents:

- ENDO-STATION GO EASY 2 - Photo 1,
- ENDO-STATION GO EASY 3 - Photo 2,
- ENDO-STATION GO MINI - Photo 3,
- ENDO-STATION GO GUTTA BOX 2X3/2X6/12 - Photo 4.

### HANDLING THE PRODUCT

To clean the stand, use warm water with a mild detergent (soap, dishwashing liquid) and a soft cloth.

DO NOT use cleaning agents such as alcohols, solvents, acids, as this will tarnish and damage the material.

### PRECAUTIONS

If a serious device-related incident occurs, it must be reported to the manufacturer and to the competent authority of the State where the user or patient is domiciled.

### AVAILABLE VARIANTS:

- ENDO-STATION GO Easy 2
- ENDO-STATION GO Easy 3
- ENDO-STATION GO MINI
- ENDO-STATION GO Gutta Box 12
- ENDO-STATION GO Gutta Box 2x3
- ENDO-STATION GO Gutta Box 2x6

Last updated: 02.11.2022/4

# ENDO-STATION GO

## MODE D'EMPLOI DU PRODUIT

**LIRE LA PRESENTE NOTICE AVANT UTILISATION**  
LE PRODUIT NE PEUT ETRE UTILISE QUE PAR UN DENTISTE

### UTILISATION PREVUE

Organiseur dentaire pour préparations et accessoires de soins endodontiques.

### MODE D'EMPLOI

Préparer l'organiseur conformément à la photo correspondant à la variante choisie.

Installer dans un endroit choisi.

### Contenu de l'emballage:

- ENDO-STATION GO EASY 2 - photo 1,
- ENDO-STATION GO EASY 3 - photo 2,
- ENDO-STATION GO MINI - photo 3,
- ENDO-STATION GO GUTTA BOX 2X3/2X6/12 - photo 4.

### ENTRETIEN DU PRODUIT

Pour nettoyer l'organiseur utiliser de l'eau chaude avec du détergent doux (savon, liquide vaisselle) et un chiffon doux.

NE PAS utiliser de produits de nettoyants tels que l'alcool, les dissolvants, les acides, parce qu'ils provoquent le ternissement et l'endommagement du matériau.

### PRECAUTIONS

En cas d'incident grave lié avec le produit, le signaler au fabricant et à l'autorité publique compétente du pays de résidence de l'utilisateur/du patient.

### DOSTĘPNE WARIANTY:

- ENDO-STATION GO Easy 2
- ENDO-STATION GO Easy 3
- ENDO-STATION GO MINI
- ENDO-STATION GO Gutta Box 12
- ENDO-STATION GO Gutta Box 2x3
- ENDO-STATION GO Gutta Box 2x6

Date de dernière mise à jour: 02.11.2022/4

# ENDO-STATION GO

## GEBRAUCHSANLEITUNG DES PRODUKTS

VOR DEM GEBRAUCH MIT DER VORLIEGENDEN ANLEITUNG  
VERTRAUT MACHEN  
PRODUKT FÜR DEN AUSSCHLIESSLICHEN GEBRAUCH DURCH ZAHNÄRZTE

### VERWENDUNGSZWECK

Zahnheilkundlicher Ständer für endodontische Präparate und Zubehör.

### ANWENDUNGSWEISE

Ständer gemäß dem Foto zur entsprechenden Variante vorbereiten.  
An einer für Sie bequemen Stelle aufstellen.

### Die Verpackung enthält:

- ENDO-STATION GO EASY 2 - Fot. 1,
- ENDO-STATION GO EASY 3 - Fot. 2,
- ENDO-STATION GO MINI - Fot. 3,
- ENDO-STATION GO GUTTA BOX 2X3/2X6/12 - Fot. 4.

### VORGEHENSWEISE MIT DEM PRODUKT

Zum Waschen des Ständers warmes Wasser mit einem milden Reinigungsmittel (Seife, Geschirrspülmittel) und ein weiches Tuch verwenden.

KEINE Reinigungsmittel wie Alkohol oder Lösungsmittel, Säuren verwenden, da dies zum Mattwerden und zur Beschädigung des Materials führt.

### SICHERHEITSVORKEHRUNGEN

Im Fall des Auftretens eines ernsthaften Zwischenfalls in Verbindung mit dem Produkt, ist diese Tatsache dem Hersteller und der zuständigen staatlichen Behörde zu melden, im Wohnsitzland des Benutzers oder Patienten.

### ERHÄLTICHE VARIANTEN:

- ENDO-STATION GO Easy 2
- ENDO-STATION GO Easy 3
- ENDO-STATION GO MINI
- ENDO-STATION GO Gutta Box 12
- ENDO-STATION GO Gutta Box 2x3
- ENDO-STATION GO Gutta Box 2x6

Datum der letzten Aktualisierung: 02.11.2022/4

# ENDO-STATION GO

## NÁVOD K POUŽITÍ VÝROBKU

PŘED POUŽITÍM SI PROSÍM PŘEČTĚTE NÁSLEDUJÍCÍ POKYNY  
VÝROBEK K POUŽITÍ POUZE ZUBNÍM LÉKAŘEM

### URČENÍ

Zubní stojan na přípravky a endodontické doplňky.

### ZPŮSOB POUŽITÍ

Připravte stojan podle fotografie pro příslušnou variantu.  
Umístěte jej na pro vás vhodné místo.

### Balení obsahuje:

- ENDO-STATION GO EASY 2 - obr 1,
- ENDO-STATION GO EASY 3 - obr 2,
- ENDO-STATION GO MINI - obr 3,
- ENDO-STATION GO GUTTA BOX 2X3/2X6/12 - obr 4.

### ZACHÁZENÍ S VÝROBKEM

K mytí stojanu používejte teplou vodu s jemným čisticím prostředkem (mýdlo, čisticí prostředek na nádobí) a měkký hadřík.

NEpoužívejte čisticí prostředky, jako jsou alkoholy, rozpuštědla, kyseliny, protože by došlo ke zmatnění a poškození materiálu.

### OPATŘENÍ

V případě výskytu vážné události související s výrobkem je třeba tuto skutečnost nahlásit výrobci a příslušnému orgánu země, ve které má uživatel nebo pacient bydliště.

### DOSTUPNÉ VARIANTY:

- ENDO-STATION GO Easy 2
- ENDO-STATION GO Easy 3
- ENDO-STATION GO MINI
- ENDO-STATION GO Gutta Box 12
- ENDO-STATION GO Gutta Box 2x3
- ENDO-STATION GO Gutta Box 2x6

Datum poslední aktualizace: 02.11.2022/4

# ENDO-STATION GO

## ІНСТРУКЦІЯ ПРО ВИКОРИСТАННЯ ВИРОБУ

ПЕРЕД ВИКОРИСТАННЯМ СЛІД ОЗНАЙОМИТИСЯ З НАВЕДЕНОЮ  
НИЖЧЕ ІНСТРУКЦІЄЮ  
ДЛЯ ПРОФЕСІЙНОГО ВИКОРИСТАННЯ ЛІКАРЕМ СТОМАТОЛОГОМ

### ПРИЗНАЧЕННЯ

Стоматологічна стійка для ендодонтичних препаратів і акцесуарів.

### СПОСІБ ЗАСТОСУВАННЯ

Підготувати стійку відповідно до фотографії належного варіанту.  
Поставити в зручному місці.

### Упаковка містить:

- ENDO-STATION GO EASY (ЕНДО-СТЕЙШН ГОУ ІЗІ 2) - фото 1,
- ENDO-STATION GO EASY 3 (ЕНДО-СТЕЙШН ГОУ ІЗІ 3) - фото 2,
- ENDO-STATION GO MINI (ЕНДО-СТЕЙШН ГОУ МІНІ) - фото 3,
- ENDO-STATION GO GUTTA BOX 2X3/2X6/12 (ЕНДО-СТЕЙШН ГОУ ГУТА БОКС 2X3/2X6/12) - фото 4.

### ПРАВИЛА ПОВОДЖЕННЯ З ВИРОБОМ

Чистити стійку, використовуючи теплу воду з м'яким миючим засобом (милом, засобом для миття посуду) і м'якої ганчірки.  
НЕ використовувати таких засобів як алкоголь, розчинники, кваси, оскільки це спричиняє тускніння і пошкодження матеріалу.

### ЗАХОДИ БЕЗПЕКИ

Про будь-який непередбачений серйозний інцидент пов'язаний з виробом, необхідно повідомити виробника та відповідний орган державного управління країни проживання користувача або пацієнта.

### ДОСТУПНІ ВАРІАНТИ:

- ENDO-STATION GO Easy 2
- ENDO-STATION GO Easy 3
- ENDO-STATION GO MINI
- ENDO-STATION GO Gutta Box 12
- ENDO-STATION GO Gutta Box 2x3
- ENDO-STATION GO Gutta Box 2x6

Уповноважений представник в Україні та адреса:	Товариство з обмеженою відповідальністю «ІВОДЕНТ» вул. Курінного Чорноти, 2, корпус 1, м. Івано-Франківськ, 76018, Україна; phone/ fax: +38 (0342) 55 94 55, e-mail: info@ivodent.com.ua www.ivodent.com.ua

Дата останнього оновлення: 02.11.2022/4

# ENDO-STATION GO

## ИНСТРУКЦИЯ ПО ИСПОЛЬЗОВАНИЮ ИЗДЕЛИЯ

ПЕРЕД ИСПОЛЬЗОВАНИЕМ СЛЕДУЕТ ОЗНАКОМИТЬСЯ С ДАННОЙ  
ИНСТРУКЦИЕЙ  
ПРОДУКТ ПРЕДНАЗНАЧЕН ДЛЯ ПРИМЕНЕНИЯ ТОЛЬКО ВРАЧАМИ-  
СТОМАТОЛОГАМИ

### НАЗНАЧЕНИЕ

Стоматологическая подставка для эндодонтических препаратов и принадлежностей.

### СПОСОБ ПРИМЕНЕНИЯ

Подготовить подставку в соответствии с фотографией для соответствующего варианта.  
Поместить ее в удобном месте.

### Содержимое упаковки:

- ENDO-STATION GO EASY 2 - фото 1,
- ENDO-STATION GO EASY 3 - фото 2,
- ENDO-STATION GO MINI - фото 3,
- ENDO-STATION GO GUTTA BOX 2X3/2X6/12 - фото 4.

### ОБРАЩЕНИЕ С ИЗДЕЛИЕМ

Подставку мыть теплой водой с легким моющим средством (мыло, средство для мытья посуды), используя мягкую ткань.

ЗАПРЕЩАЕТСЯ использовать такие чистящие средства, как спирты, растворители, кислоты, так как это приводит к потускнению и повреждению материала.

### МЕРЫ ПРЕДОСТОРОЖНОСТИ

О серьезных инцидентах, связанных с изделием, следует сообщать производителю и соответствующему органу страны, в которой проживает пользователь или пациент.

### ИМЕЮЩИЕСЯ ВАРИАНТЫ:

- ENDO-STATION GO Easy 2
- ENDO-STATION GO Easy 3
- ENDO-STATION GO MINI
- ENDO-STATION GO Gutta Box 12
- ENDO-STATION GO Gutta Box 2x3
- ENDO-STATION GO Gutta Box 2x6

Дата последнего обновления: 02.11.2022/4

# ENDO-STATION GO

## ISTRUZIONI D'USO DEL PRODOTTO

### PRIMA DELL'UTILIZZO LEGGERE ATTENTAMENTE LA SEGUENTE ISTRUZIONE

IL PRODOTTO DEVE ESSERE UTILIZZATO ESCLUSIVAMENTE DAI DENTISTI

#### APPLICAZIONE

Supporto odontoiatrico per preparazioni e accessori endodontici.

#### MODALITÀ D'USO

Preparare il supporto per la variante appropriata attenendosi alla foto. Posizionarlo in un luogo comodo.

#### La confezione contiene:

- ENDO-STATION GO EASY 2 - foto 1,
- ENDO-STATION GO EASY 3 - foto 2,
- ENDO-STATION GO MINI - foto 3,
- ENDO-STATION GO GUTTA BOX 2X3/2X6/12 - foto 4.

#### GESTIONE DEL PRODOTTO

Per pulire il supporto, utilizzare acqua calda con un detergente delicato (sapone, detersivo per piatti) e un panno morbido. NON utilizzare detergenti quali alcol, solventi, acidi poiché potrebbero ossidare e danneggiare il materiale.

#### PRECAUZIONI

In caso di incidente grave causato dal prodotto, questo deve essere segnalato al produttore e all'autorità competente del Paese in cui l'utente o il paziente è residente.

#### DOSTĘPNE WARIANTY:

- ENDO-STATION GO Easy 2
- ENDO-STATION GO Easy 3
- ENDO-STATION GO MINI
- ENDO-STATION GO Gutta Box 12
- ENDO-STATION GO Gutta Box 2x3
- ENDO-STATION GO Gutta Box 2x6

Data ultimo aggiornamento: 02.11.2022/4

# ENDO-STATION GO

## A TERMÉK HASZNÁLATI ÚTMUTATÓJA

### HASZNÁLAT ELŐTT OLVASSA EL A HASZNÁLATI ÚTMUTATÓT KIZÁRÓLAG FOGÁSZATI CÉLÚ FELHASZNÁLÁSRA

#### JAVALLATOK

Fogászati állvány endodontiai készítményekhez és kiegészítőkhöz.

#### HASZNÁLATI UTASÍTÁS

Az állványt a megfelelő változat a fotójának megfelelően készítse elő. Helyezze megfelelő, kényelmes helyre.

#### A csomag tartalma:

- ENDO-STATION GO EASY 2 - kép 1,
- ENDO-STATION GO EASY 3 - kép 2,
- ENDO-STATION GO MINI - kép 3,
- ENDO-STATION GO GUTTA BOX 2X3/2X6/12 - kép 4.

#### KEZELÉS

Az állvány tisztításához használjon meleg vizet enyhe mosószerrel (szappan, mosogatószer) és puha törülközővel. NE használjon olyan tisztítószereket, mint például az alkohol, oldószerek, savak, mert ezek mattosíthatják és károsítják az anyagot.

#### ÖVINTÉZKEDÉSEK

Készítménnyel kapcsolatos súlyos esemény esetén jelentse azt a gyártónak és a felhasználó vagy a páciens lakóhelyének megfelelő ország az illetékes hatóságának!

#### ELÉRHETŐ VÁLTOZATOK:

- ENDO-STATION GO Easy 2
- ENDO-STATION GO Easy 3
- ENDO-STATION GO MINI
- ENDO-STATION GO Gutta Box 12
- ENDO-STATION GO Gutta Box 2x3
- ENDO-STATION GO Gutta Box 2x6

Utolsó frissítés dátuma: 02.11.2022/4

# ENDO-STATION GO

## INSTRUCȚIUNE DE UTILIZARE A PRODUSULUI

### ÎNAINTE DE UTILIZARE VĂ RUGĂM SĂ CITIȚI CU ATENȚIE PREZENTA INSTRUCȚIUNE

PRODUS DESTINAT UZULUI DENTAR

#### UTILIZARE

Platformă-suport dentară pentru preparate și accesorii endodontice.

#### INSTRUCȚIUNI DE UTILIZARE

Pregătiți platforma-suport conform imaginii variantei corespunzătoare. Așezați în locul potrivit pentru dumneavoastră.

#### Ambalajul conține:

- ENDO-STATION GO EASY 2 - fot. 1,
- ENDO-STATION GO EASY 3 - fot. 2,
- ENDO-STATION GO MINI - fot. 3,
- ENDO-STATION GO GUTTA BOX 2X3/2X6/12 - fot. 4.

#### MANIPULAREA PRODUSULUI

Pentru spălarea platformei-suport, folosiți apă caldă cu un detergent delicat (săpun, lichid pentru vase) și o cârpă moale. NU folosiți agenți de curățare precum alcooli, solventi, acizi, deoarece vor provoca efectul mat și deteriorarea materialului.

#### MĂSURI DE PRECAUȚIE

În cazul apariției unui incident grav legat de produs, acest fapt necesită raportarea lui producătorului și organului competent al țării, în care utilizatorul sau pacientul își are locul de reședință.

#### VARIANTELE DISPONIBILE:

- ENDO-STATION GO Easy 2
- ENDO-STATION GO Easy 3
- ENDO-STATION GO MINI
- ENDO-STATION GO Gutta Box 12
- ENDO-STATION GO Gutta Box 2x3
- ENDO-STATION GO Gutta Box 2x6

Data ultimei actualizări: 02.11.2022/4

# ENDO-STATION GO

## ИНСТРУКЦИЯ ЗА УПОТРЕБА НА ПРОДУКТА

### ПРЕДИ УПОТРЕБА ПРОЧЕТЕТЕ ВНИМАТЕЛНО НАСТОЯЩАТА ИНСТРУКЦИЯ

ПРОДУКТЪТ Е ПРЕДНАЗНАЧЕН ЗА ИЗПОЛЗВАНЕ ЕДИНСТВЕНО ОТ СТОМАТОЛОГ

#### ПРЕДНАЗНАЧЕНИЕ

Стоматологична стойка за ендодонтски препарати и аксесоари.

#### НАЧИН НА ИЗПОЛЗВАНЕ

Пригответе стоматологичната стойка до нужния вариант съгласно снимката. Да се постави на удобно място.

#### Опаковката съдържа:

- ENDO-STATION GO EASY 2 - снимка 1,
- ENDO-STATION GO EASY 3 - снимка 2,
- ENDO-STATION GO MINI - снимка 3,
- ENDO-STATION GO GUTTA BOX 2X3/2X6/12 - снимка 4.

#### НАЧИН НА УПОТРЕБА НА ПРОДУКТА

За почистване на стойката да се използват топла вода с лек детергент (сапун, веро за миене на чинии) и мека кърпичка. Да НЕ се използват такива почистващи средства като алкохол, разтворители, киселини, тъй като те предизвикват матиране и повреждане на материала.

#### ПРЕДПАЗНИ МЕРКИ

В случай на сериозен инцидент с продукта за този факт трябва да се уведомят производителят и съответните органи на страната, в която живее ползвателят или пациентът.

#### НАЛИЧНИ ВАРИАНТИ:

- ENDO-STATION GO Easy 2
- ENDO-STATION GO Easy 3
- ENDO-STATION GO MINI
- ENDO-STATION GO Gutta Box 12
- ENDO-STATION GO Gutta Box 2x3
- ENDO-STATION GO Gutta Box 2x6

Дата на последната актуализация: 02.11.2022/4

# ENDO-STATION GO

## GAMINIO NAUDOJIMO INSTRUKCIJA

PRIEŠ NAUDOJIMĄ BŪTINAI SUSIPAŽINTI SU ŠIA INSTRUKCIJA  
GAMINYS SKIRTAS TIK GYDYTOJŲ STOMATOLOGŲ NAUDOJIMUI

### PASKIRTIS

Stomatologinis stovas preparatams ir endodontiniams priedams.

### NAUDOJIMO BŪDAS

Paruoškite stovą pagal nuotrauką atitinkamam variantui.  
Pastatykite jums tinkamoje vietoje.

### Pakuotėje yra:

- ENDO-STATION GO EASY 2 - nuotr. 1,
- ENDO-STATION GO EASY 3 - nuotr. 2,
- ENDO-STATION GO MINI - nuotr. 3,
- ENDO-STATION GO GUTTA BOX 2X3/2X6/12 - nuotr. 4.

### GAMINIO NAUDOJIMAS

Stovui valyti naudokite šiltą vandenį su švelniu plovikliu (muilu, indų plovikliu) ir minkštą šluostę.  
NENAUDOKITE valymo priemonių, tokių kaip alkoholiai, tirpikliai, rūgštys, nes tai pakeis stovo spalvą ir sugadins medžiagą.

### ATSARGUMO PRIEMONĖS

Ivykus rimtam su gaminiu susijusiam incidentui, apie tai turėtų būti pranešta gamintojui ir šalies, kurioje yra vartotojo ar paciento gyvenamoji vieta, kompetentingai institucijai.

### PRIEINAMI VARIANTAI:

ENDO-STATION GO Easy 2  
ENDO-STATION GO Easy 3  
ENDO-STATION GO MINI  
ENDO-STATION GO Gutta Box 12  
ENDO-STATION GO Gutta Box 2x3  
ENDO-STATION GO Gutta Box 2x6

Paskutinio atnaujinimo data: 02.11.2022/4

# ENDO-STATION GO

## INSTRUÇÕES DE UTILIZAÇÃO DO PRODUTO

ANTES DE UTILIZAR O PRODUTO, LEIA AS SEGUINTEs INSTRUÇÕES  
PRODUTO PARA ADMINISTRAÇÃO EXCLUSIVAMENTE POR MÉDICOS  
DENTISTAS

### FINALIDADE DE UTILIZAÇÃO

Suporte dentário para produtos e acessórios endodônticos.

### MODO DE USO

Prepare o suporte de acordo com a foto para a variante apropriada.  
Coloque em um lugar conveniente.

### O pacote contém:

- ENDO-STATION GO EASY 2 - fot. 1,
- ENDO-STATION GO EASY 3 - fot. 2,
- ENDO-STATION GO MINI - fot. 3,
- ENDO-STATION GO GUTTA BOX 2X3/2X6/12 - fot. 4.

### MANUSEAMENTO DO PRODUTO

Para lavar o suporte, utilize água morna com um detergente suave (sabão, detergente para louças) e um pano macio.  
NÃO utilize produtos de limpeza tais como álcool, solventes, ácidos, pois isto causa manchas e danos no material.

### PRECAUÇÕES

Em caso de incidente grave relacionado com o produto, o facto deve ser relatado ao fabricante e à autoridade competente do país onde o utilizador ou paciente estiver domiciliado.

### VARIANTES DISPONÍVEIS:

ENDO-STATION GO Easy 2  
ENDO-STATION GO Easy 3  
ENDO-STATION GO MINI  
ENDO-STATION GO Gutta Box 12  
ENDO-STATION GO Gutta Box 2x3  
ENDO-STATION GO Gutta Box 2x6

Data da última atualização: 02.11.2022/4

# ENDO-STATION GO

## BRUGSANVISNING

LÆS FØLGENDE INSTRUKTIONER FØR BRUG  
PRODUKTET MÅ KUN ANVENDES AF TANDLÆGER

### PRODUKT BETEGNELSE

Dentalstativ til brug for præparater og tilbehør til endodonti.

### ANVENDELSESMÅDE

Monter stativet og juster til den ønskede position som vist på billedet.  
Opstil på det ønskede sted.

### Emballagen indeholder:

- ENDO-STATION GO EASY 2 - billede 1,
- ENDO-STATION GO EASY 3 - billede 2,
- ENDO-STATION GO MINI - billede 3,
- ENDO-STATION GO GUTTA BOX 2X3/2X6/12 - billede 4.

### HÅNDBTERING

Til rengøring brug varmt vand og et mildt opløsningsmiddel (sæbe eller opvaskemiddel) og en blød klud.  
Brug IKKE alkohol-baserede rengøringsmidler, opløsningsmidler eller syrer da det kan gøre materialet mat og beskadige det.

### FORHOLDSREGLER

I tilfælde af forekomst af alvorlige hændelser vedrørende præparatet, skal faktummet rapporteres til producenten og den kompetente statsmyndighed i landet, hvor brugeren eller patienten har sin bopæl.

### VALGMULIGHEDER:

ENDO-STATION GO Easy 2  
ENDO-STATION GO Easy 3  
ENDO-STATION GO MINI  
ENDO-STATION GO Gutta Box 12  
ENDO-STATION GO Gutta Box 2x3  
ENDO-STATION GO Gutta Box 2x6

Seneste opdatering: 02.11.2022/4

# ENDO-STATION GO

## ΟΔΗΓΙΕΣ ΧΡΗΣΗΣ ΤΟΥ ΠΡΟΪΟΝΤΟΣ

ΠΡΙΝ ΤΗ ΧΡΗΣΗ ΠΑΡΑΚΑΛΩ ΔΙΑΒΑΣΤΕ ΤΙΣ ΑΚΟΛΟΥΘΕΣ ΟΔΗΓΙΕΣ  
ΠΡΟΪΟΝ ΓΙΑ ΧΡΗΣΗ ΜΟΝΟ ΑΠΟ ΟΔΟΝΤΙΑΤΡΟ

### ΧΡΗΣΗ

Οδοντιατρική βάση για παρασκευάσματα και ενδοδοντικά αξεσουάρ.

### ΤΡΟΠΟΣ ΧΡΗΣΗΣ

Προετοιμάστε τη βάση σύμφωνα με τη φωτογραφία για την κατάλληλη παραλλαγή.  
Τοποθετήστε το σε μέρος που σας βολεύει.

### Η συσκευασία περιέχει

- ENDO-STATION GO EASY 2 - kuva 1,
- ENDO-STATION GO EASY 3 - kuva 2,
- ENDO-STATION GO MINI - kuva 3,
- ENDO-STATION GO GUTTA BOX 2X3/2X6/12 - kuva 4.

### ΧΕΙΡΙΣΜΟΣ ΤΟΥ ΠΑΡΑΣΚΕΥΑΣΜΑΤΟΣ

Για να καθαρίσετε τη βάση, χρησιμοποιήστε ζεστό νερό με ένα ήπιο απορρυπαντικό (σαπούνι, υγρό πιάτων) και ένα μαλακό πανί.  
ΜΗΝ χρησιμοποιείτε καθαριστικά όπως αλκοόλες, διαλύτες, οξέα καθώς φθείρουν και καταστρέφουν το υλικό.

### ΠΡΟΦΥΛΑΞΕΙΣ

Σε περίπτωση σοβαρού συμβάντος που σχετίζεται με το προϊόν πρέπει να ενημερωθούν ο κατασκευαστής και η αρμόδια αρχή της χώρας στην οποία κατοικεί ο χρήστης ή ο ασθενής.

### ΔΙΑΘΕΣΙΜΕΣ ΠΑΡΑΛΛΑΓΕΣ:

ENDO-STATION GO Easy 2  
ENDO-STATION GO Easy 3  
ENDO-STATION GO MINI  
ENDO-STATION GO Gutta Box 12  
ENDO-STATION GO Gutta Box 2x3  
ENDO-STATION GO Gutta Box 2x6

Ημερομηνία τελευταίας ενημέρωσης: 02.11.2022/4

# ENDO-STATION GO

## TOOTE KASUTAMISEKS JUHISED

ENNE KASUTAMIST LUGEGE JÄRGMISEID JUHISEID  
TOOTE KASUTAMISEKS AINULT HAMBAARSTI POOLT

### EESMÄRK

Hambaravi stend preparaaside ja endodontiliste tarvikute jaoks.

### KASUTUSVIIS

Valmistage stendi vastavalt fotole sobivale variandile.  
Asetage seda teile mugavasse kohta.

### Pakend sisaldab.

- ENDO-STATION GO EASY 2 - fot. 1,
- ENDO-STATION GO EASY 3 - fot.2,
- ENDO-STATION GO MINI - fot. 3,
- ENDO-STATION GO GUTTA BOX 2X3/2X6/12 - fot. 4.

### TOOTE KÄITLEMINE

Stendi puhastamiseks kasutage sooja vee koos õrna pesuvahendiga (seep, nõudepesuvahend) ja pehmet lappi.  
ÄRGE kasutage puhastusvahendeid, nagu alkoholid, lahustid, happed, kuna see võib põhjustada materjali rikumise ja tuhumise.

### ETTEVAATUSABINÕUD

Seadmega seotud tõsiste juhtumite korral tuleb teavitada tootjat ja kasutaja või patsiendi elukohariigi pädevaid asutusi.

### SAADAVAD VARIANDID:

- ENDO-STATION GO Easy 2
- ENDO-STATION GO Easy 3
- ENDO-STATION GO MINI
- ENDO-STATION GO Gutta Box 12
- ENDO-STATION GO Gutta Box 2x3
- ENDO-STATION GO Gutta Box 2x6

Viimase värskenduse kuupäev: 02.11.2022/4

# ENDO-STATION GO

## TUOTTEEN KÄYTTÖOHJEET

ENNEN KÄYTTÖÄ ON TUTUSTUTTAVA NÄIHIN KÄYTTÖOHJEISIIN  
TUOTE VAIN HAMMASLÄÄKÄRIN KÄYTTÖÖN

### KÄYTTÖTARKOITUS

Hammasteline endodontiavalmisteteita ja tarvikkeita varten.

### KÄYTTÖTAPA

Valmistelele jalusta kuvan mukaisesti vastaavaa vaihtoehtoa varten.  
Aseta itselleen sopivaan paikkaan.

### Pakkaus sisältää.

- ENDO-STATION GO EASY 2 - kuva 1,
- ENDO-STATION GO EASY 3 - kuva 2,
- ENDO-STATION GO MINI - kuva 3,
- ENDO-STATION GO GUTTA BOX 2X3/2X6/12 - kuva 4.

### TUOTTEEN KÄSITTELY

Puhdista jalusta lämpimällä vedellä, miedolla pesuaineella (saippua, astianpesuaine) ja pehmeällä liinalla.  
ÄLÄ käytä puhdistusaineita, kuten alkoholeja, liuottimia tai happoja, sillä ne himmentävät ja vahingoittavat materiaalia.

### VAROTOIMET

Laitteeseen liittyvän vakavan vaaratilanteen sattuesssa siitä on ilmoitettava valmistajalle ja sen maan toimivaltaiselle viranomaiselle, jossa käyttäjä tai potilas asuu.

### SAATAVILLA OLEVAT VAIHTOEHDOT:

- ENDO-STATION GO Easy 2
- ENDO-STATION GO Easy 3
- ENDO-STATION GO MINI
- ENDO-STATION GO Gutta Box 12
- ENDO-STATION GO Gutta Box 2x3
- ENDO-STATION GO Gutta Box 2x6

Viimeisen päivityksen päivämäärä: 02.11.2022/4

# ENDO-STATION GO

## UPUTE ZA UPORABU PROIZVODA

PRIJE UPORABE PROČITAJTE DONJE UPUTE  
PROIZVOD ZA UPORABU ISKLJUČIVO OD STRANE LIJEČNIKA  
STOMATOLOGA

### NAMJENA

Stomatološki stalak za preparate i endodontski pribor.

### NAČIN UPORABE

Sastavite stalak u skladu sa slikom za odgovarajuću inačicu.  
Postavite ga na prikladno mjesto.

### Pakiranje sadrži.

- ENDO-STATION GO EASY 2 - fot. 1,
- ENDO-STATION GO EASY 3 - fot. 2,
- ENDO-STATION GO MINI - fot. 3,
- ENDO-STATION GO GUTTA BOX 2X3/2X6/12 - fot. 4.

### POSTUPANJE S PROIZVODOM

Za pranje stalka upotrebljavajte toplu vodu s blagim deterdžentom (sapunom, sredstvom za pranje posuđa) i meku krpu.  
NE upotrebljavajte sredstva za čišćenje poput alkohola, otapala, kiselina, jer će to potamniti i oštetiti materijal.

### MJERE OPREZA

U slučaju ozbiljnih nezgoda povezanih s proizvodom, potrebno ih je prijaviti proizvođaču i nadležnom tijelu države u kojoj korisnik ili pacijent ima prebivalište.

### DOSTUPNE INAČICE:

- ENDO-STATION GO Easy 2
- ENDO-STATION GO Easy 3
- ENDO-STATION GO MINI
- ENDO-STATION GO Gutta Box 12
- ENDO-STATION GO Gutta Box 2x3
- ENDO-STATION GO Gutta Box 2x6

Datum posljednjeg ažuriranja: 02.11.2022/4

# ENDO-STATION GO

## LIETOŠANAS PAMĀCĪBA

PIRMS LIETOŠANAS LŪDZAM RŪPĪGI IEPAZĪTIES AR ŠIEM  
LIETOŠANAS NORĀDĪJUMIEM  
MATERIĀLU VAR IEGĀDĀTIES TĪKAI SERTIFICĒTS ZOBĀRSTNIECĪBAS  
SPECIĀLISTS STOMATOLOGS

### PIELIETOJUMS

Zobārstniecības stativs endodontijas materiāliem un piederumiem.

### LIETOŠANA

Statīvu sagatavot saskaņā ar attiecīgajam variantam pievienoto attēlu.  
Novietot sev ērtā vietā.

### Iepakojuma saturs.

- ENDO-STATION GO EASY 2 - 1. attēls,
- ENDO-STATION GO EASY 3 - 2. attēls,
- ENDO-STATION GO MINI - 3. attēls,
- ENDO-STATION GO GUTTA BOX 2X3/2X6/12 - 4. attēls.

### IERĪCES LIETOŠANA

Stativa mazgāšanai izmantot siltu ūdeni, saudzīgu mazgāšanas līdzekli (ziepes, trauku mazgājamo līdzekli) un mikstu drāniņu.  
NELIETOT tādas tīrīšanas līdzekļus kā spirts, šķīdinātājs vai skābe, jo tas sabojā materiālu vai padara to matētu.

### PIESARDZĪBAS PASĀKUMI

Ja, saistībā ar produkta izmantošanu, ir radies nopietns apdraudējums, par to nepieciešams ziņot ražotājam un tās valsts kompetentajai iestādei, kurā lietotājam vai pacientam ir pastāvīgā dzīvesvieta.

### PIEEJAMIE VARIANTI:

- ENDO-STATION GO Easy 2
- ENDO-STATION GO Easy 3
- ENDO-STATION GO MINI
- ENDO-STATION GO Gutta Box 12
- ENDO-STATION GO Gutta Box 2x3
- ENDO-STATION GO Gutta Box 2x6

Pēdējās atjaunināšanas datums: 02.11.2022/4

# ENDO-STATION GO

## GEBRUIKSAANWIJZING VAN HET PRODUCT

### NEEM VOOR GEBRUIK KENNIS VAN ONDERSTAANDE GEBRUIKSAANWIJZING

HET PRODUCT MAG UITSLUITEND WORDEN GEBRUIKT DOOR  
TANDARTSEN

#### BESTEMMING

Tandheelkundige standaard voor endodontische preparaten en accessoires.

#### GEBRUIKSAANWIJZING

Zet de standaard in elkaar volgens de foto van de betreffende variant.  
Plaats hem op de door u gewenste plaats.

#### De verpakking bevat.

- ENDO-STATION GO EASY 2 - fot. 1,
- ENDO-STATION GO EASY 3 - fot. 2,
- ENDO-STATION GO MINI - fot. 3,
- ENDO-STATION GO GUTTA BOX 2X3/2X6/12 - fot. 4.

#### GEBRUIK VAN HET PRODUCT

Gebruik voor het schoonmaken van de standaard warm water met een mild schoonmaakmiddel (zeep, afwasmiddel) en een zacht doekje.  
Gebruik GEEN schoonmaakmiddelen als alcohol, oplosmiddelen of zuren omdat het materiaal hierdoor dof wordt of beschadigd raakt.

#### VEILIGHEIDSMATREGELEN

Indien een ernstig incident in verband met het product plaatsvindt, moet u dit melden aan de fabrikant en de bevoegde autoriteiten van het land waar de gebruiker of de patiënt zijn woon- of verblijfplaats heeft.

#### BESCHIKBARE VARIANTEN:

- ENDO-STATION GO Easy 2
- ENDO-STATION GO Easy 3
- ENDO-STATION GO MINI
- ENDO-STATION GO Gutta Box 12
- ENDO-STATION GO Gutta Box 2x3
- ENDO-STATION GO Gutta Box 2x6

Datum laatste actualisatie: 02.11.2022/4

# ENDO-STATION GO

## NAVODILA ZA UPORABO

### PRED UPORABO IZDELKA PREBERITE NAVODILA ZA UPORABO IZDELEK LAHKO UPORABLJAJO IZKLJUČNO STOMATOLOGI

#### NAMEN

Stomatološko stojalo za endodontske pripravke in pripomočke.

#### UPORABA

Stojalo pripravite v skladu s sliko za ustrezno različico.  
Postavite ga na zeleno mesto.

#### Pakiranje vsebuje:

- ENDO-STATION GO EASY 2 - slika 1,
- ENDO-STATION GO EASY 3 - slika 2,
- ENDO-STATION GO MINI - slika 3,
- ENDO-STATION GO GUTTA BOX 2X3/2X6/12 - slika 4.

#### UPORABA IZDELKA

Za čiščenje stojala uporabite toplo vodo z neagresivnim detergentom (milom, detergentom za pomivanje posode) in mehko gobico.  
NE uporabljajte čistilnih sredstev, kot so alkoholi, topila in kisline, saj le-ta razbarvajo in poškodujejo material.

#### VARNOSTNA OPOZORILA

V primeru resne nesreče, povezane z izdelkom, je treba le-to prijaviti proizvajalcu in pristojnemu organu, v državi prebivališča uporabnika ali pacienta.

#### DOSTOPNE RAZLIČICE:

- ENDO-STATION GO Easy 2
- ENDO-STATION GO Easy 3
- ENDO-STATION GO MINI
- ENDO-STATION GO Gutta Box 12
- ENDO-STATION GO Gutta Box 2x3
- ENDO-STATION GO Gutta Box 2x6

Datum zadnje posodobitve: 02.11.2022/4

# ENDO-STATION GO

## NÁVOD NA POUŽITIE VÝROBKU

### PRED POUŽITÍM SA OBOZNÁMTE S TÝMITO POKYNNI VÝROBK IBA NA POUŽITIE ZUBNÝM LEKÁROM

#### URČENIE

Stomatologický stojan na endodontické prípravky a vybavenie.

#### SPÔSOB POUŽITIA

Prpravte vybranú verziu stojana podľa obrázka.  
Umiestnite ho na vhodnom mieste.

#### Balenie obsahuje.

- ENDO-STATION GO EASY 2 - fot. 1,
- ENDO-STATION GO EASY 3 - fot. 2,
- ENDO-STATION GO MINI - fot. 3,
- ENDO-STATION GO GUTTA BOX 2X3/2X6/12 - fot. 4.

#### MANIPULÁCIA S VÝROBKOM

Na umývanie stojana používajte teplú vodu s jemným čistiacim prostriedkom (mydlom, prostriedkom na umývanie riadu) a mäkkú handričku.

NEPOUŽÍVAJTE čistiace prostriedky ako sú alkoholy, rozpúšťadlá, kyseliny, pretože spôsobujú zmatnenie a poškodenie materiálu.

#### BEZPEČNOSTNÉ OPATRENIA

V prípade výskytu vážnej nehody súvisiacej s výrobkom, nahláste túto skutočnosť výrobcovi a príslušnému orgánu krajiny, v ktorej má používateľ alebo pacient svoje bydlisko.

#### DOSTUPNÉ VARIANTY:

- ENDO-STATION GO Easy 2
- ENDO-STATION GO Easy 3
- ENDO-STATION GO MINI
- ENDO-STATION GO Gutta Box 12
- ENDO-STATION GO Gutta Box 2x3
- ENDO-STATION GO Gutta Box 2x6

Dátum poslednej aktualizácie: 02.11.2022/4

# ENDO-STATION GO

## BRUKSANVISNING

### LÄS DENNA INSTRUKTION INNAN ANVÄNDNING PRODUKTEN AVSEDD UTESLUTANDE FÖR ANVÄNDNING AV TANDLÄKARE

#### TILLÄMPNINGSOMRÅDE

Ett ställ för endodontiska preparat och tillbehör.

#### BRUKSANVISNING

Förbered stället enligt bild till lämplig variant.  
Placera på önskad plats.

#### Förpackningen innehåller.

- ENDO-STATION GO EASY 2 - bild 1,
- ENDO-STATION GO EASY 3 - bild 2,
- ENDO-STATION GO MINI - bild 3,
- ENDO-STATION GO GUTTA BOX 2X3/2X6/12 - bild 4.

#### PRODUKTHANTERING

Tvätta stället i varmt vatten med mild rengöringsmedel (tvål, diskmedel) och mjuk trasa.

Använd INTE rengöringsmedel som alkohol, lösningsmedel eller syror då detta orsakar mattning och skador på materialet.

#### FÖRSIKTIGHETSÅTGÄRDER

Ifall någon allvarlig incident inträffar i samband med användning av produkten ska detta meddelas tillverkaren samt lämplig myndighet i användarens eller patientens hemvistland.

#### TILLGÄNGLIGA VARIANTER:

- ENDO-STATION GO Easy 2
- ENDO-STATION GO Easy 3
- ENDO-STATION GO MINI
- ENDO-STATION GO Gutta Box 12
- ENDO-STATION GO Gutta Box 2x3
- ENDO-STATION GO Gutta Box 2x6

Senaste uppdatering: 02.11.2022/4